



WALIKOTA SALATIGA  
PROVINSI JAWA TENGAH

PERATURAN DAERAH KOTA SALATIGA  
NOMOR 11 TAHUN 2016

TENTANG  
PERUBAHAN ANGGARAN PENDAPATAN DAN BELANJA DAERAH  
TAHUN ANGGARAN 2016

DENGAN RAHMAT TUHAN YANG MAHA ESA

WALIKOTA SALATIGA,

- Menimbang : a. bahwa sehubungan dengan adanya penyesuaian perkembangan kebutuhan yang tertuang dalam kebijakan umum Anggaran Pendapatan dan Belanja Daerah Tahun Anggaran 2016 sehingga menyebabkan pergeseran antar kegiatan dan antar jenis belanja serta keadaan yang menyebabkan sisa lebih perhitungan anggaran sebelumnya yang harus digunakan untuk pembiayaan dalam tahun anggaran 2016, perlu dilakukan perubahan Anggaran Pendapatan dan Belanja Daerah Tahun Anggaran 2016;
- b. bahwa berdasarkan pertimbangan sebagaimana dimaksud pada huruf a, perlu menetapkan Peraturan Daerah tentang Perubahan Anggaran Pendapatan dan Belanja Daerah Tahun Anggaran 2016;
- Mengingat : 1. Pasal 18 ayat (6) Undang-Undang Dasar Negara Republik Indonesia Tahun 1945;
2. Undang-Undang Nomor 17 Tahun 1950 tentang Pembentukan Daerah-daerah Kota Kecil dalam Lingkungan Propinsi Jawa Timur, Jawa Tengah dan Jawa Barat;
3. Undang-Undang Nomor 17 Tahun 2003 tentang Keuangan Negara (Lembaran Negara Republik Indonesia Tahun 2003 Nomor 47, Tambahan Lembaran Negara Republik Indonesia Nomor 4286);
4. Undang-Undang Nomor 12 Tahun 2011 tentang Pembentukan Peraturan Perundang-undangan (Lembaran Negara Republik Indonesia Tahun 2011 Nomor 82, Tambahan Lembaran Negara Republik Indonesia Nomor 5234);
5. Undang-Undang Nomor 23 Tahun 2014 tentang Pemerintahan Daerah (Lembaran Negara Republik Indonesia Tahun 2014 Nomor 244, Tambahan Lembaran Negara Republik Indonesia Nomor 5587), sebagaimana telah diubah beberapa kali terakhir dengan Undang-Undang Nomor 9 Tahun 2015 tentang Perubahan Kedua atas Undang-Undang Nomor 23 Tahun 2014 tentang Pemerintahan Daerah (Lembaran Negara Republik Indonesia Tahun 2015 Nomor 58, Tambahan Lembaran Negara Republik Indonesia Nomor 5679);

6. Peraturan Pemerintah Nomor 69 Tahun 1992 tentang Perubahan Batas Wilayah Kotamadya Daerah Tingkat II Salatiga dan Kabupaten Daerah Tingkat II Semarang (Lembaran Negara Republik Indonesia Tahun 1992 Nomor 114, Tambahan Lembaran Negara Republik Indonesia Nomor 3500);
7. Peraturan Daerah Kota Salatiga Nomor 8 Tahun 2015 tentang Anggaran Pendapatan dan Belanja Daerah Tahun Anggaran 2016 (Lembaran Daerah Kota Salatiga Tahun 2015 Nomor 8);

Dengan Persetujuan Bersama  
DEWAN PERWAKILAN RAKYAT DAERAH KOTA SALATIGA  
dan  
WALIKOTA SALATIGA

MEMUTUSKAN:

Menetapkan : PERATURAN DAERAH TENTANG PERUBAHAN ANGGARAN PENDAPATAN DAN BELANJA DAERAH TAHUN ANGGARAN 2016.

Pasal 1

Anggaran Pendapatan dan Belanja Daerah Tahun Anggaran 2016 semula berjumlah Rp 956.193.476.000,00 (sembilan ratus lima puluh enam miliar seratus sembilan puluh tiga juta empat ratus tujuh puluh enam ribu rupiah) bertambah sejumlah Rp 277.253.056.000,00 (dua ratus tujuh puluh tujuh miliar dua ratus lima puluh tiga juta lima puluh enam ribu rupiah) sehingga menjadi berjumlah Rp 1.233.446.532.000,00 (satu triliun dua ratus tiga puluh tiga miliar empat ratus empat puluh enam juta lima ratus tiga puluh dua ribu rupiah) dengan rincian sebagai berikut:

1	Pendapatan Daerah				
	a. Semula	Rp	883.684.159.000,00		
	b. Bertambah/ (berkurang)	Rp	<u>44.713.991.000,00</u>		
	Jumlah Pendapatan Daerah setelah Perubahan	Rp			928.398.150.000,00
2	Belanja Daerah				
	a. Semula	Rp	956.193.476.000,00		
	b. Bertambah/ (berkurang)	Rp	<u>277.253.056.000,00</u>		
	Jumlah Belanja Daerah setelah Perubahan	Rp			1.233.446.532.000,00
	Surplus/(Defisit) setelah Perubahan	Rp			<u>(305.048.382.000,00)</u>
3	Pembiayaan Daerah				
	a. Penerimaan				
	1) Semula	Rp	73.509.317.000,00		
	2) Bertambah/ (berkurang)	Rp	<u>263.121.065.000,00</u>		
	Jumlah Penerimaan setelah Perubahan	Rp			336.630.382.000,00
	b. Pengeluaran				
	1) Semula	Rp	1.000.000.000,00		
	2) Bertambah/ (berkurang)	Rp	<u>30.582.000.000,00</u>		
	Jumlah Pengeluaran setelah Perubahan	Rp			31.582.000.000,00
	Jumlah Pembiayaan Daerah neto setelah Perubahan	Rp			305.048.382.000,00
	Sisa Lebih Pembiayaan Anggaran setelah Perubahan	Rp			0,00

Pasal 2

- (1) Pendapatan Daerah sebagaimana dimaksud dalam Pasal 1 angka 1, terdiri dari:
- a. Pendapatan Asli Daerah
 

1)Semula	Rp	146.651.969.000,00	
2)Bertambah/ (berkurang)	Rp	26.123.357.000,00	
Jumlah Pendapatan Asli Daerah setelah Perubahan			Rp 172.775.326.000,00
  
  - b. Dana Perimbangan
 

1)Semula	Rp	628.802.413.000,00	
2)Bertambah/ (berkurang)	Rp	(2.927.950.000),00	
Jumlah Dana Perimbangan setelah Perubahan			Rp. 625.874.463.000,00
  
  - c. Lain-lain Pendapatan Daerah yang Sah
 

1)Semula	Rp	108.229.777.000,00	
2)Bertambah/ (berkurang)	Rp	21.518.584.000,00	
Jumlah Lain-lain Pendapatan Daerah yang sah setelah Perubahan			Rp 129.748.361.000,00
- (2) Pendapatan Asli Daerah sebagaimana dimaksud pada ayat (1) huruf a, terdiri dari jenis Pendapatan:
- a. Pajak Daerah
 

1)Semula	Rp	34.062.710.000,00	
2)Bertambah/ (berkurang)	Rp	8.095.290.000,00	
Jumlah Pajak Daerah setelah Perubahan			Rp 42.158.000.000,00
  
  - b. Retribusi Daerah
 

1)Semula	Rp	9.777.559.000,00	
2)Bertambah/ (berkurang)	Rp	2.319.458.000,00	
Jumlah Retribusi Daerah setelah Perubahan			Rp 12.097.017.000,00
  
  - c. Hasil Pengelolaan Kekayaan Daerah yang Dipisahkan
 

1) Semula	Rp	7.149.344.000,00	
2)Bertambah/ (berkurang)	Rp	192.239.000,00	
Jumlah Hasil Pengelolaan Kekayaan Daerah yang Dipisahkan setelah Perubahan			Rp 7.341.583.000,00
  
  - d. Lain-lain Pendapatan Asli Daerah yang Sah
 

1)Semula	Rp	95.662.356.000,00	
2)Bertambah/ (berkurang)	Rp	15.516.370.000,00	
Jumlah Lain-lain Pendapatan Asli Daerah yang Sah setelah Perubahan			Rp 111.178.726.000,00
- (3) Dana Perimbangan sebagaimana dimaksud pada ayat (1) huruf b, terdiri dari jenis Pendapatan:
- a. Dana Bagi Hasil/Bagi Hasil Bukan Pajak
 

1)Semula	Rp	25.313.742.000,00	
2)Bertambah/ (berkurang)	Rp	5.355.367.000,00	
Jumlah Dana Bagi Hasil setelah Perubahan			Rp 30.669.109.000,00

b.	Dana Alokasi Umum					
	1)Semula	Rp	456.079.561.000,00			
	2)Bertambah/	Rp	0,00			
	(berkurang)					
	Jumlah Dana Alokasi Umum setelah Perubahan	Rp	456.079.561.000,00			
c.	Dana Alokasi Khusus					
	1)Semula	Rp	147.409.110.000,00			
	2)Bertambah/	Rp	(8.283.317.000,00)			
	(berkurang)					
	Jumlah Dana Alokasi Khusus setelah Perubahan	Rp	139.125.793.000,00			
(4)	Lain-lain Pendapatan Daerah yang Sah sebagaimana dimaksud pada ayat (1) huruf c, terdiri dari jenis Pendapatan:					
a.	Hibah					
	1)Semula	Rp	0,00			
	2)Bertambah/	Rp	0,00			
	(berkurang)					
	Jumlah Pendapatan Hibah setelah Perubahan	Rp	0,00			
b.	Dana Darurat					
	1)Semula	Rp	0,00			
	2)Bertambah/	Rp	0,00			
	(berkurang)					
	Jumlah Dana Darurat setelah Perubahan	Rp	0,00			
c.	Dana Bagi Hasil Pajak					
	1)Semula	Rp	50.630.310.000,00			
	2)Bertambah/	Rp	21.518.584.000,00			
	(berkurang)					
	Jumlah Dana Bagi Hasil Pajak setelah Perubahan	Rp	72.148.894.000,00			
d.	Dana Penyesuaian dan Otonomi					
	1)Semula	Rp	35.444.567.000,00			
	2)Bertambah/	Rp	0,00			
	(berkurang)					
	Jumlah Dana Penyesuaian dan Otonomi setelah Perubahan	Rp	35.444.567.000,00			
e.	Bantuan Keuangan dari Provinsi atau dari Pemerintah Daerah Lainnya					
	1) Semula	Rp	22.154.900.000,00			
	2) Bertambah/	Rp	0,00			
	(berkurang)					
	Jumlah Bantuan Keuangan dari Provinsi atau dari Pemerintah Daerah Lainnya setelah Perubahan	Rp	22.154.900.000,00			

### Pasal 3

(1)	Belanja Daerah sebagaimana dimaksud dalam Pasal 1 angka 2, terdiri dari:					
a.	Belanja Tidak Langsung					
	1)Semula	Rp	444.849.912.000,00			
	2)Bertambah/	Rp	164.498.147.000,00			
	(berkurang)					
	Jumlah Belanja Tidak Langsung setelah Perubahan	Rp	609.348.059.000,00			
b.	Belanja Langsung					
	1)Semula	Rp	511.343.564.000,00			
	2)Bertambah/	Rp	112.754.909.000,00			

	(berkurang)			
	Jumlah Belanja Langsung setelah Perubahan	Rp	624.098.473.000,00	
(2)	Belanja Tidak Langsung sebagaimana dimaksud pada ayat (1) huruf a, terdiri dari jenis belanja:			
a.	Belanja Pegawai			
	1)Semula	Rp	422.614.805.000,00	
	2)Bertambah/	Rp	6.829.134.000,00	
	(berkurang)			
	Jumlah Belanja Pegawai setelah Perubahan	Rp	429.443.939.000,00	
b.	Belanja Bunga			
	1)Semula	Rp	0,00	
	2)Bertambah/	Rp	0,00	
	(berkurang)			
	Jumlah Belanja Bunga setelah Perubahan	Rp	0,00	
c.	Belanja Subsidi			
	1)Semula	Rp	0,00	
	2)Bertambah/	Rp	0,00	
	(berkurang)			
	Jumlah Belanja Subsidi setelah Perubahan	Rp	0,00	
d.	Belanja Hibah			
	1)Semula	Rp	11.481.154.000,00	
	2)Bertambah/	Rp	7.263.230.000,00	
	(berkurang)			
	Jumlah Belanja Hibah setelah Perubahan	Rp	18.744.384.000,00	
e.	Belanja Bantuan Sosial			
	1)Semula	Rp	7.920.550.000,00	
	2)Bertambah/	Rp	10.100.000.000,00	
	(berkurang)			
	Jumlah Belanja Bantuan Sosial setelah Perubahan	Rp	18.020.550.000,00	
f.	Belanja Bagi Hasil			
	1)Semula	Rp	0,00	
	2) Bertambah/	Rp	0,00	
	(berkurang)			
	Jumlah Belanja Bagi Hasil setelah Perubahan	Rp	0,00	
g.	Belanja Bantuan Keuangan			
	1)Semula	Rp	616.650.000,00	
	2)Bertambah/	Rp	0,00	
	(berkurang)			
	Jumlah Belanja Bantuan Keuangan setelah Perubahan	Rp	616.650.000,00	
h.	Belanja Tidak Terduga			
	1)Semula	Rp	2.216.753.000,00	
	2)Bertambah/	Rp	140.305.783.000,00	
	(berkurang)			
	Jumlah Belanja Tidak Terduga setelah Perubahan	Rp	142.522.536.000,00	
(3)	Belanja Langsung sebagaimana dimaksud pada ayat (1) huruf b, terdiri dari jenis belanja:			
a.	Belanja Pegawai			
	1)Semula	Rp	53.210.298.000,00	
	2)Bertambah/	Rp	1.082.965.000,00	
	(berkurang)			
	Jumlah Belanja Pegawai setelah Perubahan	Rp	54.293.263.000,00	
b.	Belanja Barang dan Jasa			
	1)Semula	Rp	191.145.223.000,00	
	2)Bertambah/	Rp	41.808.943.000,00	

	(berkurang)		
	Jumlah Belanja Barang dan Jasa setelah Perubahan	Rp	232.954.166.000,00
c.	Belanja Modal		
	1)Semula	Rp	266.988.043.000,00
	2)Bertambah/	Rp	69.863.001.000,00
	(berkurang)		
	Jumlah Belanja Modal setelah Perubahan	Rp	336.851.044.000,00

Pasal 4

(1) Pembiayaan Daerah sebagaimana dimaksud dalam Pasal 1 angka 3, terdiri dari:

a.	Penerimaan		
	1)Semula	Rp	73.509.317.000,00
	2) Bertambah/	Rp	263.121.065.000,00
	(berkurang)		
	Jumlah Penerimaan setelah Perubahan	Rp	336.630.382.000,00
b.	Pengeluaran.		
	1)Semula	Rp	1.000.000.000,00
	2) Bertambah/	Rp	30.582.000.000,00
	(berkurang)		
	Jumlah pengeluaran setelah Perubahan	Rp	31.582.000.000,00

(2) Penerimaan sebagaimana dimaksud pada ayat (1) huruf a, terdiri dari jenis penerimaan:

a.	SiLPA tahun anggaran sebelumnya.		
	1)Semula	Rp	73.509.317.000,00
	2) Bertambah/	Rp	263.121.065.000,00
	(berkurang)		
	Jumlah SiLPA Tahun Anggaran sebelumnya setelah Perubahan	Rp	336.630.382.000,00
b.	Pencairan Dana Cadangan		
	1)Semula	Rp	0,00
	2)Bertambah/	Rp	0,00
	(berkurang)		
	Jumlah pencairan Dana Cadangan setelah Perubahan	Rp	0,00
c.	Hasil Penjualan Kekayaan Daerah yang Dipisahkan		
	1) Semula	Rp	0,00
	2)Bertambah/	Rp	0,00
	(berkurang)		
	Jumlah Hasil Penjualan Kekayaan Daerah yang Dipisahkan setelah Perubahan	Rp	0,00
d.	Penerimaan Pinjaman Daerah		
	1)Semula	Rp	0,00
	2)Bertambah/	Rp	0,00
	(berkurang)		
	Jumlah Penerimaan Pinjaman Daerah setelah Perubahan	Rp	0,00
e.	Penerimaan Kembali Pemberian Pinjaman		
	1)Semula	Rp	0,00
	2)Bertambah/	Rp	0,00
	(berkurang)		
	Jumlah Penerimaan Kembali Pemberian Pinjaman setelah Perubahan	Rp	0,00
f.	Penerimaan Piutang Daerah		
	1) Semula	Rp	0,00
	2)Bertambah/	Rp	0,00
	(berkurang)		

Jumlah Penerimaan Piutang Daerah setelah Perubahan	Rp		0,00
(3) Pengeluaran sebagaimana dimaksud pada ayat (1) huruf b, terdiri dari jenis pembiayaan:			
a. Pembentukan Dana Cadangan			
1) Semula	Rp	0,00	
2) Bertambah/ (berkurang)	Rp	0,00	
Jumlah Pembentukan Dana Cadangan setelah Perubahan	Rp		0,00
b. Penyertaan Modal (Investasi) Pemerintah Daerah			
1) Semula	Rp	1.000.000.000,00	
2) Bertambah/ (berkurang)	Rp	30.582.000.000,00	
Jumlah Penyertaan Modal (Investasi) Pemerintah Daerah setelah Perubahan	Rp		31.582.000.000,00
c. Pembayaran Cicilan Pokok Utang			
1) Semula	Rp	0,00	
2) Bertambah/ (berkurang)	Rp		
Jumlah Pembayaran Cicilan Pokok Utang yang Jatuh Tempo setelah Perubahan	Rp		0,00
d. Pemberian Pinjaman Daerah			
1) Semula	Rp	0,00	
2) Bertambah/ (berkurang)	Rp	0,00	
Jumlah Pemberian Pinjaman Daerah dan Obligasi Daerah setelah Perubahan	Rp		0,00

#### Pasal 5

- (1) Uraian lebih lanjut Perubahan Anggaran Pendapatan dan Belanja Daerah sebagaimana dimaksud dalam Pasal 1 tercantum dalam Lampiran merupakan bagian yang tidak terpisahkan dari Peraturan Daerah ini.
- (2) Lampiran sebagaimana dimaksud pada ayat (1), terdiri dari :
  - a. Lampiran I Ringkasan Perubahan APBD;
  - b. Lampiran II Ringkasan Perubahan APBD menurut Urusan Pemerintahan Daerah dan Organisasi Perangkat Daerah;
  - c. Lampiran III Rincian Perubahan APBD menurut Urusan Pemerintahan Daerah, Organisasi Perangkat Daerah, Pendapatan, Belanja dan Pembiayaan;
  - d. Lampiran IV Rekapitulasi Perubahan Belanja Daerah menurut Urusan Pemerintahan Daerah, Organisasi Perangkat Daerah, Program dan Kegiatan;
  - e. Lampiran V Rekapitulasi Perubahan Belanja Daerah untuk Keselarasan dan Keterpaduan Urusan Pemerintahan Daerah dan Fungsi Dalam Kerangka Pengelolaan Keuangan Negara;
  - f. Lampiran VI Daftar Perubahan Jumlah Pegawai Per Golongan dan Per Jabatan;
  - g. Lampiran VII Daftar Kegiatan-kegiatan Tahun Anggaran sebelumnya yang Belum Diselesaikan dan dianggarkan kembali dalam Tahun Anggaran ini;

h. Lampiran VIII Daftar Pinjaman Daerah dan Obligasi Daerah.

Pasal 6

Walikota menetapkan Peraturan Walikota tentang Penjabaran Perubahan Anggaran Pendapatan dan Belanja Daerah sebagai landasan operasional pelaksanaan.


Pasal 7

Peraturan Daerah ini mulai berlaku pada tanggal diundangkan.

Agar setiap orang mengetahuinya, memerintahkan pengundangan Peraturan Daerah ini dengan penempatannya dalam Lembaran Daerah Kota Salatiga.


Ditetapkan di Salatiga  
pada tanggal 5 Oktober 2016

Plt. WALIKOTA SALATIGA  
KEPALA BADAN KESATUAN  
BANGSA, POLITIK DAN  
PERLINDUNGAN MASYARAKAT  
PROVINSI JAWA TENGAH,

  
ACHMAD ROFAI

Diundangkan di Salatiga  
pada tanggal 5 Oktober 2016

Pj. SEKRETARIS DAERAH KOTA SALATIGA,

  
SRI WITYOWATI

LEMBARAN DAERAH KOTA SALATIGA TAHUN 2016 NOMOR 11

NOREG. PERATURAN DAERAH KOTA SALATIGA, PROVINSI JAWA TENGAH: (11/2016)


LAMPIRAN I  
PERATURAN DAERAH KOTA SALATIGA  
NOMOR 11 TAHUN 2016 .  
TENTANG  
PERUBAHAN ANGGARAN PENDAPATAN DAN  
BELANJA DAERAH TAHUN ANGGARAN 2016

RINGKASAN PERUBAHAN APBD  
TAHUN ANGGARAN 2016

Nomor Urut	Uraian	Jumlah (Rp)		Bertambah / Berkurang	
		Sebelum Perubahan	Setelah Perubahan	(Rp)	(%)
1	2	3	4	5 = 4 - 3	6
<b>4</b>	<b>PENDAPATAN DAERAH</b>	<b>883.684.159.000,00</b>	<b>928.398.150.000,00</b>	<b>44.713.991.000,00</b>	<b>5.06</b>
4 1	<b>Pendapatan Asli Daerah</b>	<b>146.651.969.000,00</b>	<b>172.775.326.000,00</b>	<b>26.123.357.000,00</b>	<b>17.81</b>
4 1 1	Hasil Pajak Daerah	34.062.710.000,00	42.158.000.000,00	8.095.290.000,00	23.77
4 1 2	Hasil Retribusi Daerah	9.777.559.000,00	12.097.017.000,00	2.319.458.000,00	23.72
4 1 3	Hasil Pengelolaan Kekayaan Daerah yang Dipisahkan	7.149.344.000,00	7.341.583.000,00	192.239.000,00	2.69
4 1 4	Lain-lain Pendapatan Asli Daerah yang Sah	95.662.356.000,00	111.178.726.000,00	15.516.370.000,00	16.22
4 2	<b>Dana Perimbangan</b>	<b>628.802.413.000,00</b>	<b>625.874.463.000,00</b>	<b>(2.927.950.000,00)</b>	<b>(0.47)</b>
4 2 1	Bagi Hasil Pajak/Bagi Hasil Bukan Pajak	25.313.742.000,00	30.669.109.000,00	5.355.367.000,00	21.16
4 2 2	Dana Alokasi Umum	456.079.561.000,00	456.079.561.000,00	0,00	0.00
4 2 3	Dana Alokasi Khusus	147.409.110.000,00	139.125.793.000,00	(8.283.317.000,00)	(5.62)
4 3	<b>Lain-lain Pendapatan Daerah yang Sah</b>	<b>108.229.777.000,00</b>	<b>129.748.361.000,00</b>	<b>21.518.584.000,00</b>	<b>19.88</b>
4 3 3	Dana Bagi Hasil Pajak dari Provinsi	50.630.310.000,00	72.148.894.000,00	21.518.584.000,00	42.50
4 3 4	Dana Penyesuaian dan Otonomi Khusus	35.444.567.000,00	35.444.567.000,00	0,00	0.00
4 3 5	Bantuan Keuangan dari Pemerintah Daerah lainnya	22.154.900.000,00	22.154.900.000,00	0,00	0.00
	<b>Jumlah Pendapatan</b>	<b>883.684.159.000,00</b>	<b>928.398.150.000,00</b>	<b>44.713.991.000,00</b>	<b>5,06</b>
<b>5</b>	<b>BELANJA DAERAH</b>	<b>956.193.476.000,00</b>	<b>1.233.446.532.000,00</b>	<b>277.253.056.000,00</b>	<b>29.00</b>
5 1	<b>BELANJA TIDAK LANGSUNG</b>	<b>444.849.912.000,00</b>	<b>609.348.059.000,00</b>	<b>164.498.147.000,00</b>	<b>36.98</b>
5 1 1	BELANJA PEGAWAI	422.614.805.000,00	429.443.939.000,00	6.829.134.000,00	1.62
5 1 4	BELANJA HIBAH	11.481.154.000,00	18.744.384.000,00	7.263.230.000,00	63.26
5 1 5	BELANJA BANTUAN SOSIAL	7.920.550.000,00	18.020.550.000,00	10.100.000.000,00	127.52
5 1 7	BELANJA BANTUAN KEUANGAN KEPADA PROVINSI/KABUPATEN/KOTA DAN PEMERINTAHAN DESA	616.650.000,00	616.650.000,00	0,00	0.00
5 1 8	BELANJA TIDAK TERDUGA	2.216.753.000,00	142.522.536.000,00	140.305.783.000,00	6.329.34
5 2	<b>BELANJA LANGSUNG</b>	<b>511.343.564.000,00</b>	<b>624.098.473.000,00</b>	<b>112.754.909.000,00</b>	<b>22.05</b>
5 2 1	BELANJA PEGAWAI	53.210.298.000,00	54.293.263.000,00	1.082.965.000,00	2.04
5 2 2	BELANJA BARANG DAN JASA	191.145.223.000,00	232.954.166.000,00	41.808.943.000,00	21.87
5 2 3	BELANJA MODAL	266.988.043.000,00	336.851.044.000,00	69.863.001.000,00	26.17
	<b>Jumlah Belanja</b>	<b>956.193.476.000,00</b>	<b>1.233.446.532.000,00</b>	<b>277.253.056.000,00</b>	<b>29,00</b>
	<b>Surplus / Defisit</b>	<b>(72.509.317.000,00)</b>	<b>(305.048.382.000,00)</b>	<b>(232.539.065.000,00)</b>	<b>320,70</b>
<b>6</b>	<b>PEMBIAYAAN DAERAH</b>	<b>72.509.317.000,00</b>	<b>305.048.382.000,00</b>	<b>232.539.065.000,00</b>	<b>320.70</b>
6 1	<b>Penerimaan Pembiayaan Daerah</b>	<b>73.509.317.000,00</b>	<b>336.630.382.000,00</b>	<b>263.121.065.000,00</b>	<b>357.94</b>
6 1 1	Sisa Lebih Perhitungan Anggaran Tahun Anggaran Sebelumnya	73.509.317.000,00	336.630.382.000,00	263.121.065.000,00	357.94
6 1 5	Penerimaan Kembali Pemberian Pinjaman	0,00	0,00	0,00	0.00
	<b>Jumlah Penerimaan Pembiayaan</b>	<b>73.509.317.000,00</b>	<b>336.630.382.000,00</b>	<b>263.121.065.000,00</b>	<b>357,94</b>
6 2	<b>Pengeluaran Pembiayaan Daerah</b>	<b>1.000.000.000,00</b>	<b>31.582.000.000,00</b>	<b>30.582.000.000,00</b>	<b>3.058.20</b>
6 2 2	Penyertaan Modal (Investasi) Pemerintah Daerah	1.000.000.000,00	31.582.000.000,00	30.582.000.000,00	3.058.20

Nomor Urut	Uraian	Jumlah (Rp)		Bertambah / Berkurang	
		Sebelum Perubahan	Setelah Perubahan	(Rp)	(%)
1	2	3	4	5 = 4 - 3	6
	Jumlah Pengeluaran Pembiayaan	1.000.000.000,00	31.582.000.000,00	30.582.000.000,00	3.058,20
	Pembiayaan Netto	72.509.317.000,00	305.048.382.000,00	232.539.065.000,00	320,70
6 3	Sisa Lebih Pembiayaan Anggaran Tahun Berkenaan	0,00	0,00	0,00	0,00

Plt. WALIKOTA SALATIGA <sup>W</sup>  
 KEPALA BADAN KESATUAN BANGSA  
 POLITIK DAN PERLINDUNGAN  
 MASYARAKAT  
 PROVINSI JAWA TENGAH,

  
 ACHMAD ROFAI




Kode	Urusan Pemerintahan Daerah	Pendapatan						Belanja					
		Sebelum Perubahan		Setelah Perubahan		Bertambah / Berkurang		Sebelum Perubahan		Setelah Perubahan		Bertambah / Berkurang	
		Rp.	%	Rp.	%	Rp.	%	Tidak Langsung	Langsung	Tidak Langsung	Langsung	Jumlah Belanja	Rp.
1	2	3	4	5 = 4-3	6	7	8	9 = 7+8	10	11	12 = 10+11	13 = 12-9	14
1 07	PERHUBUNGAN, KOMUNIKASI, KEBUDAYAAN DAN PARIWISATA	2.324.480.000,00	2.262.080.000,00	(62.400.000,00)	(2,68)	6.433.547.000,00	13.791.664.000,00	20.225.211.000,00	6.740.050.000,00	5.925.434.000,00	12.665.484.000,00	(7.559.727.000,00)	(37,38)
1 07 01	Dinas Perhubungan, Komunikasi, Kebudayaan dan Pariwisata	2.324.480.000,00	2.262.080.000,00	(62.400.000,00)	(2,68)	6.433.547.000,00	13.791.664.000,00	20.225.211.000,00	6.740.050.000,00	5.925.434.000,00	12.665.484.000,00	(7.559.727.000,00)	(37,38)
1 08	LINGKUNGAN HIDUP	450.000.000,00	450.000.000,00	0,00	0,00	1.452.970.000,00	3.772.510.000,00	5.225.480.000,00	1.541.957.000,00	4.356.394.000,00	5.898.351.000,00	672.871.000,00	12,88
1 08 01	Kantor Lingkungan Hidup	450.000.000,00	450.000.000,00	0,00	0,00	1.452.970.000,00	3.772.510.000,00	5.225.480.000,00	1.541.957.000,00	4.356.394.000,00	5.898.351.000,00	672.871.000,00	12,88
1 10	KEPENDUDUKAN DAN CATATAN SIPIL	0,00	0,00	0,00	0,00	2.984.747.000,00	1.637.900.000,00	4.622.647.000,00	3.534.686.000,00	1.787.217.000,00	5.321.903.000,00	699.256.000,00	15,13
1 10 01	Dinas Keperdukulan dan Catatan Sipil	0,00	0,00	0,00	0,00	2.984.747.000,00	1.637.900.000,00	4.622.647.000,00	3.534.686.000,00	1.787.217.000,00	5.321.903.000,00	699.256.000,00	15,13
1 13	SOSIAL, KETENAGAKERJAAN, PEMUDA DAN OR, KETRANSKRIBASIAN	0,00	0,00	0,00	0,00	4.068.236.000,00	4.306.778.000,00	8.375.014.000,00	4.305.761.000,00	4.615.589.000,00	8.921.350.000,00	546.336.000,00	6,52
1 13 01	Dinas Sosial, Ketenagakerjaan dan Transmigrasi	0,00	0,00	0,00	0,00	4.068.236.000,00	4.306.778.000,00	8.375.014.000,00	4.305.761.000,00	4.615.589.000,00	8.921.350.000,00	546.336.000,00	6,52
1 14	PEMBERDAYAAN PEREMPUAN DAN PERLINDUNGAN ANAK, KB DAN KELUARGA SELAJUTERA, PERMAS DAN DESA	0,00	0,00	0,00	0,00	4.264.847.000,00	4.303.918.000,00	8.568.765.000,00	5.039.858.000,00	4.489.675.000,00	9.529.533.000,00	960.768.000,00	11,21
1 14 01	Badan Permas, Perempuan, KB dan Ketahanan Pangan	0,00	0,00	0,00	0,00	4.264.847.000,00	4.303.918.000,00	8.568.765.000,00	5.039.858.000,00	4.489.675.000,00	9.529.533.000,00	960.768.000,00	11,21
1 15	KOPERASI DAN USAHA KECIL MENENGAH, PERDAGANGAN, INDUSTRI	2.109.500.000,00	2.109.500.000,00	0,00	0,00	8.392.007.000,00	8.580.837.000,00	16.972.844.000,00	8.676.687.000,00	8.983.703.000,00	17.660.390.000,00	687.546.000,00	4,05
1 15 01	Dinas Perindustrian, Perdagangan, Koperasi dan UMKM	2.109.500.000,00	2.109.500.000,00	0,00	0,00	8.392.007.000,00	8.580.837.000,00	16.972.844.000,00	8.676.687.000,00	8.983.703.000,00	17.660.390.000,00	687.546.000,00	4,05
1 16	PENANAMAN MODAL	0,00	0,00	0,00	0,00	3.446.722.000,00	1.379.693.000,00	4.826.415.000,00	3.504.000.000,00	1.394.508.000,00	4.898.508.000,00	72.093.000,00	1,49
1 16 01	Badan Pelayanan Perizinan Terpadu dan Penanaman Modal	0,00	0,00	0,00	0,00	3.446.722.000,00	1.379.693.000,00	4.826.415.000,00	3.504.000.000,00	1.394.508.000,00	4.898.508.000,00	72.093.000,00	1,49
1 19	KESATUAN BANGSA DAN POLITIK DALAM NEGERI	0,00	0,00	0,00	0,00	7.674.307.000,00	7.079.532.000,00	14.753.839.000,00	7.955.770.000,00	9.441.942.000,00	17.397.712.000,00	2.643.873.000,00	17,92
1 19 01	Badan Kesbangpol	0,00	0,00	0,00	0,00	3.544.683.000,00	2.331.700.000,00	5.876.383.000,00	3.756.703.000,00	3.640.897.000,00	7.397.600.000,00	1.521.217.000,00	25,89
1 19 03	Satuan Polisi Pamong Praja	0,00	0,00	0,00	0,00	4.129.624.000,00	4.747.832.000,00	8.877.456.000,00	4.199.067.000,00	5.801.045.000,00	10.000.112.000,00	1.122.656.000,00	12,65

Kode	Urusan Pemerintahan Daerah	Pendapatan				Belanja									
		Sebelum Perubahan		Setelah Perubahan		Bertambah / Berkurang		Sebelum Perubahan				Setelah Perubahan			
		Rp.	%	Rp.	%	Rp.	%	Tidak Langsung	Langsung	Jumlah Belanja	Tidak Langsung	Langsung	Jumlah Belanja	Bertambah / Berkurang	%
3	4	5 = 4-3	6	7	8	9 = 7+8	10	11	12 = 10+11	13 = 12-9	14				
1 07	PERHUBUNGAN, KOMUNIKASI, KEBUDAYAAN DAN PARWISATA	2.324.480.000,00	2.262.080.000,00	(62.400.000,00)	(2,68)	6.433.547.000,00	13.791.664.000,00	20.225.211.000,00	6.740.050.000,00	5.925.434.000,00	12.665.484.000,00	(7.559.727.000,00)	(37,38)		
1 07	Dinas Perhubungan, Komunikasi, Kebudayaan dan Pariwisata	2.324.480.000,00	2.262.080.000,00	(62.400.000,00)	(2,68)	6.433.547.000,00	13.791.664.000,00	20.225.211.000,00	6.740.050.000,00	5.925.434.000,00	12.665.484.000,00	(7.559.727.000,00)	(37,38)		
1 08	LINGKUNGAN HIDUP	450.000.000,00	450.000.000,00	0,00	0,00	1.452.970.000,00	3.772.510.000,00	5.225.480.000,00	1.541.957.000,00	4.356.394.000,00	5.898.351.000,00	672.871.000,00	12,88		
1 08	Kantor Lingkungan Hidup	450.000.000,00	450.000.000,00	0,00	0,00	1.452.970.000,00	3.772.510.000,00	5.225.480.000,00	1.541.957.000,00	4.356.394.000,00	5.898.351.000,00	672.871.000,00	12,88		
1 10	KEPENDUDUKAN DAN CATATAN SIPIL	0,00	0,00	0,00	0,00	2.984.747.000,00	1.637.900.000,00	4.622.647.000,00	3.534.686.000,00	1.787.217.000,00	5.321.903.000,00	699.256.000,00	15,13		
1 10	Dinas Kependudukan dan Catatan Sipil	0,00	0,00	0,00	0,00	2.984.747.000,00	1.637.900.000,00	4.622.647.000,00	3.534.686.000,00	1.787.217.000,00	5.321.903.000,00	699.256.000,00	15,13		
1 13	SOSIAL, KETENAGAKERJAAN, PEMUDA DAN OR, KETRANSMIGRASI	0,00	0,00	0,00	0,00	4.068.236.000,00	4.306.778.000,00	8.375.014.000,00	4.305.761.000,00	4.615.589.000,00	8.921.350.000,00	546.336.000,00	6,52		
1 13	Dinas Sosial, Ketenagakerjaan dan Transmigrasi	0,00	0,00	0,00	0,00	4.068.236.000,00	4.306.778.000,00	8.375.014.000,00	4.305.761.000,00	4.615.589.000,00	8.921.350.000,00	546.336.000,00	6,52		
1 14	PEMBERDAYAAN PEREMPUAN DAN PERLINDUNGAN ANAK, KB DAN KELUARGA SEJAHTERA, PERIKAS DAN DESA	0,00	0,00	0,00	0,00	4.264.847.000,00	4.303.918.000,00	8.568.765.000,00	5.039.858.000,00	4.489.675.000,00	9.529.533.000,00	960.768.000,00	11,21		
1 14	Badan Permas, Perempuan, KB dan Keluarga Pangan	0,00	0,00	0,00	0,00	4.264.847.000,00	4.303.918.000,00	8.568.765.000,00	5.039.858.000,00	4.489.675.000,00	9.529.533.000,00	960.768.000,00	11,21		
1 15	KOPERASIDAN USAHA KECIL MENENGAH, PERDAGANGAN, INDUSTRI	2.109.500.000,00	2.109.500.000,00	0,00	0,00	8.392.007.000,00	8.580.837.000,00	16.972.844.000,00	8.676.687.000,00	8.983.703.000,00	17.660.390.000,00	687.546.000,00	4,05		
1 15	Dinas Perindustrian, Perdagangan, Koperasi dan UMKM	2.109.500.000,00	2.109.500.000,00	0,00	0,00	8.392.007.000,00	8.580.837.000,00	16.972.844.000,00	8.676.687.000,00	8.983.703.000,00	17.660.390.000,00	687.546.000,00	4,05		
1 16	PENANAMAN MODAL	0,00	0,00	0,00	0,00	3.446.722.000,00	1.379.693.000,00	4.826.415.000,00	3.504.000.000,00	1.394.508.000,00	4.898.508.000,00	72.093.000,00	1,49		
1 16	Badan Pelayanan Perizinan Terpadu dan Penanaman Modal	0,00	0,00	0,00	0,00	3.446.722.000,00	1.379.693.000,00	4.826.415.000,00	3.504.000.000,00	1.394.508.000,00	4.898.508.000,00	72.093.000,00	1,49		
1 19	KESATUAN BANGSA DAN POLITIK DALAM NEGERI	0,00	0,00	0,00	0,00	7.674.307.000,00	7.079.632.000,00	14.753.839.000,00	7.955.770.000,00	9.441.942.000,00	17.397.712.000,00	2.643.873.000,00	17,92		
1 19	Badan Kesbangpol	0,00	0,00	0,00	0,00	7.674.307.000,00	7.079.632.000,00	14.753.839.000,00	7.955.770.000,00	9.441.942.000,00	17.397.712.000,00	2.643.873.000,00	17,92		
1 19	Satuan Polisi Pamong Praja	0,00	0,00	0,00	0,00	4.129.624.000,00	4.747.832.000,00	8.877.456.000,00	4.199.067.000,00	5.801.045.000,00	10.000.112.000,00	1.122.656.000,00	12,65		

Kode	Urusan Pemerintahan Daerah	Pendapatan						Belanja						Bertambah / Berkurang	%					
		Sebelum Perubahan		Setelah Perubahan		Bertambah / Berkurang		Sebelum Perubahan		Setelah Perubahan		Bertambah / Berkurang								
		Rp.	3	Rp.	4	Rp.	5 = 4-3	%	Tidak Langsung	Langsung	Jumlah Belanja	Rp.	10			11	12 = 10+11	Rp.	13 = 12-9	%
1	2																			
1 07	PERHUBUNGAN, KOMUNIKASI, KEBUDAYAAN DAN PARAWISATA	2.324.480.000,00	2.324.480.000,00	2.262.080.000,00	(62.400.000,00)	(2,68)	6.433.547.000,00	13.791.664.000,00	6.740.050.000,00	5.925.434.000,00	12.665.484.000,00	7.589.727.000,00	(7.589.727.000,00)	(37,38)						
1 07	Dinas Perhubungan, Komunikasi, Kebudayaan dan Pariwisata	2.324.480.000,00	2.324.480.000,00	2.262.080.000,00	(62.400.000,00)	(2,68)	6.433.547.000,00	13.791.664.000,00	6.740.050.000,00	5.925.434.000,00	12.665.484.000,00	7.589.727.000,00	(7.589.727.000,00)	(37,38)						
1 08	LINGKUNGAN HIDUP	450.000.000,00	450.000.000,00	450.000.000,00	0,00	0,00	1.452.970.000,00	3.772.510.000,00	1.541.957.000,00	4.356.394.000,00	5.898.351.000,00	672.871.000,00	12,88							
1 08	Kantor Lingkungan Hidup	450.000.000,00	450.000.000,00	450.000.000,00	0,00	0,00	1.452.970.000,00	3.772.510.000,00	1.541.957.000,00	4.356.394.000,00	5.898.351.000,00	672.871.000,00	12,88							
1 10	KEPENDUDUKAN DAN CATATAN SIPIL	0,00	0,00	0,00	0,00	0,00	2.984.747.000,00	1.637.900.000,00	3.534.686.000,00	1.787.217.000,00	5.321.903.000,00	699.256.000,00	15,13							
1 10	Dinas Kependudukan dan Catatan Sipil	0,00	0,00	0,00	0,00	0,00	2.984.747.000,00	1.637.900.000,00	3.534.686.000,00	1.787.217.000,00	5.321.903.000,00	699.256.000,00	15,13							
1 13	SOSIAL, KETENAGAKERJAAN, PEMUDA DAN OR, KETRANSMIGRASIAN	0,00	0,00	0,00	0,00	0,00	4.068.236.000,00	4.305.778.000,00	4.305.761.000,00	4.615.589.000,00	8.921.350.000,00	546.336.000,00	6,52							
1 13	Dinas Sosial, Ketenagakerjaan dan Transmigrasi	0,00	0,00	0,00	0,00	0,00	4.068.236.000,00	4.305.778.000,00	4.305.761.000,00	4.615.589.000,00	8.921.350.000,00	546.336.000,00	6,52							
1 14	PEMBERDAYAAN PEREMPUAN DAN PERLINDUNGAN ANAK, KB DAN KELUARGA SEJAHTERA, PERMAS DAN DESA	0,00	0,00	0,00	0,00	0,00	4.264.847.000,00	4.303.918.000,00	5.039.858.000,00	4.489.675.000,00	9.529.533.000,00	960.768.000,00	11,21							
1 14	Badan Permas, Perempuan, KB dan Ketahanan Pangan	0,00	0,00	0,00	0,00	0,00	4.264.847.000,00	4.303.918.000,00	5.039.858.000,00	4.489.675.000,00	9.529.533.000,00	960.768.000,00	11,21							
1 15	KOPERASIDAN USAHA KECIL MENENGAH, PERDAGANGAN, INDUSTRI	2.109.500.000,00	2.109.500.000,00	2.109.500.000,00	0,00	0,00	8.392.007.000,00	8.580.837.000,00	8.676.687.000,00	8.983.703.000,00	17.660.390.000,00	687.546.000,00	4,05							
1 15	Dinas Perindustrian, Perdagangan, Koperasi dan UMKM	2.109.500.000,00	2.109.500.000,00	2.109.500.000,00	0,00	0,00	8.392.007.000,00	8.580.837.000,00	8.676.687.000,00	8.983.703.000,00	17.660.390.000,00	687.546.000,00	4,05							
1 16	PENANAMAN MODAL	0,00	0,00	0,00	0,00	0,00	3.446.722.000,00	1.379.693.000,00	3.504.000.000,00	1.394.508.000,00	4.898.508.000,00	72.093.000,00	1,49							
1 16	Badan Pelayanan Perizinan Terpadu dan Penanaman Modal	0,00	0,00	0,00	0,00	0,00	3.446.722.000,00	1.379.693.000,00	3.504.000.000,00	1.394.508.000,00	4.898.508.000,00	72.093.000,00	1,49							
1 19	KESATUAN BANGSA DAN POLITIK DALAM NEGERI	0,00	0,00	0,00	0,00	0,00	7.674.307.000,00	7.079.532.000,00	7.955.770.000,00	9.441.942.000,00	17.397.712.000,00	2.643.873.000,00	17,92							
1 19	Badan Kesbangpol	0,00	0,00	0,00	0,00	0,00	7.674.307.000,00	7.079.532.000,00	7.955.770.000,00	9.441.942.000,00	17.397.712.000,00	2.643.873.000,00	17,92							
1 19	Satuan Polisi Pamong Praja	0,00	0,00	0,00	0,00	0,00	4.129.624.000,00	4.747.832.000,00	4.199.067.000,00	5.801.045.000,00	10.000.112.000,00	1.122.656.000,00	12,65							

Kode	Urusan Pemerintahan Daerah	Pendapatan				Belanja						Bertambah / Berkurang	
		Sebelum Perubahan	Setelah Perubahan	Bertambah / Berkurang		Sebelum Perubahan			Setelah Perubahan			Rp.	%
				Rp.	%	Tidak Langsung	Langsung	Jumlah Belanja	Tidak Langsung	Langsung	Jumlah Belanja		
3	4	5 = 4-3	6	7	8	9 = 7+8	10	11	12 = 10+11	13 = 12-9	14		
1	2	799.149.349.000,00	833.025.579.000,00	33.876.230.000,00	4,24	89.751.824.000,00	59.101.371.000,00	148.653.195.000,00	249.096.107.000,00	75.434.098.000,00	324.530.205.000,00	175.677.010.000,00	118,02
1	20	0,00	0,00	0,00	0,00	5.905.321.000,00	0,00	5.905.321.000,00	6.090.326.000,00	0,00	6.090.326.000,00	185.005.000,00	3,13
1	20	0,00	0,00	0,00	0,00	637.758.000,00	0,00	637.758.000,00	637.758.000,00	0,00	637.758.000,00	0,00	0,00
1	20	425.105.000,00	427.105.000,00	2.000.000,00	0,47	13.731.100.000,00	20.487.878.000,00	34.218.978.000,00	13.916.597.000,00	23.726.041.000,00	37.642.638.000,00	3.423.660.000,00	10,01
1	20	0,00	0,00	0,00	0,00	2.812.685.000,00	12.977.400.000,00	15.790.085.000,00	2.940.348.000,00	17.718.734.000,00	20.659.082.000,00	4.868.997.000,00	30,84
1	20	61.692.054.000,00	76.975.650.000,00	15.283.596.000,00	24,77	12.208.870.000,00	11.410.440.000,00	23.619.310.000,00	12.319.608.000,00	16.497.371.000,00	28.816.979.000,00	5.197.669.000,00	22,01
1	20	737.032.190.000,00	755.622.824.000,00	18.590.634.000,00	2,52	22.235.107.000,00	0,00	22.235.107.000,00	179.904.120.000,00	0,00	179.904.120.000,00	157.669.013.000,00	709,10
1	20	0,00	0,00	0,00	0,00	3.803.310.000,00	1.632.400.000,00	5.435.710.000,00	4.024.120.000,00	2.382.220.000,00	6.406.340.000,00	970.630.000,00	17,86
1	20	0,00	0,00	0,00	0,00	4.912.037.000,00	1.421.303.000,00	6.333.340.000,00	5.052.406.000,00	1.711.061.000,00	6.763.467.000,00	430.127.000,00	6,79
1	20	0,00	0,00	0,00	0,00	6.488.296.000,00	1.864.500.000,00	8.352.796.000,00	6.506.852.000,00	2.112.188.000,00	8.619.040.000,00	266.244.000,00	3,19
1	20	0,00	0,00	0,00	0,00	7.243.496.000,00	2.210.700.000,00	9.454.196.000,00	7.422.595.000,00	2.885.860.000,00	10.308.455.000,00	854.259.000,00	9,04
1	20	0,00	0,00	0,00	0,00	6.366.324.000,00	1.998.900.000,00	8.365.224.000,00	6.551.074.000,00	2.359.500.000,00	8.910.574.000,00	545.350.000,00	6,52
1	20	0,00	0,00	0,00	0,00	3.407.520.000,00	5.097.850.000,00	8.505.370.000,00	3.730.303.000,00	6.041.123.000,00	9.771.426.000,00	1.266.056.000,00	14,89
2	URUSAN PILIHAN	334.470.000,00	306.345.000,00	(28.125.000,00)	(8,41)	5.925.036.000,00	9.604.593.000,00	15.529.629.000,00	6.018.576.000,00	8.895.600.000,00	14.914.176.000,00	(615.453.000,00)	(3,96)
2	PERTANIAN, KELAUTAN DAN PERIKANAN	334.470.000,00	306.345.000,00	(28.125.000,00)	(8,41)	5.925.036.000,00	9.604.593.000,00	15.529.629.000,00	6.018.576.000,00	8.895.600.000,00	14.914.176.000,00	(615.453.000,00)	(3,96)
2	01	334.470.000,00	306.345.000,00	(28.125.000,00)	(8,41)	5.925.036.000,00	9.604.593.000,00	15.529.629.000,00	6.018.576.000,00	8.895.600.000,00	14.914.176.000,00	(615.453.000,00)	(3,96)

**Pt. WALIKOTA SALATIGA**  
**KEPALA BADAN KESATUAN BANGSA**  
**POLITIK DAN PERLINDUNGAN**  
**MASYARAKAT**  
**PROVINSI JAWA TENGAH,**  
  
**ACHMAD ROFAI**


LAMPIRAN III  
 PERATURAN DAERAH KOTA SALATIGA  
 NOMOR II TAHUN 2016  
 TENTANG  
 PERUBAHAN ANGGARAN PENDAPATAN DAN  
 BELANJA DAERAH TAHUN ANGGARAN 2016

RINCIAN PERUBAHAN APBD MENURUT URUSAN PEMERINTAHAN DAERAH, ORGANISASI,  
 PENDAPATAN, BELANJA DAN PEMBIAYAAN  
 TAHUN ANGGARAN 2016

URUSAN PEMERINTAHAN : 1.01 PENDIDIKAN  
 ORGANISASI : 1.01.01 Dinas Pendidikan, Pemuda dan Olah Raga

KODE REKENING	URAIAN	JUMLAH (Rp)		BERTAMBAH/BERKURANG		DASAR HUKUM
		SEBELUM PERUBAHAN	SETELAH PERUBAHAN	(Rp.)	(%)	
1	2	3	4	5 = 4 - 3	6	7
1.01 01 00 00 4	PENDAPATAN DAERAH	66.000.000,00	110.000.000,00	44.000.000,00	66,67	
1.01 01 00 00 4 1	Pendapatan Asli Daerah	66.000.000,00	110.000.000,00	44.000.000,00	66,67	
1.01 01 00 00 4 1 2	Hasil Retribusi Daerah	66.000.000,00	110.000.000,00	44.000.000,00	66,67	
	Jumlah Pendapatan	66.000.000,00	110.000.000,00	44.000.000,00	66,67	
1.01 01 00 00 5	BELANJA DAERAH	297.026.254.000,00	294.625.005.000,00	(2.401.249.000,00)	(0,81)	
1.01 01 00 00 5 1	BELANJA TIDAK LANGSUNG	232.119.034.000,00	232.378.112.000,00	259.078.000,00	0,11	
1.01 01 00 00 5 1 1	BELANJA PEGAWAI	232.119.034.000,00	232.378.112.000,00	259.078.000,00	0,11	
1.01 01 00 00 5 2	BELANJA LANGSUNG	64.907.220.000,00	62.246.893.000,00	(2.660.327.000,00)	(4,10)	
1.01 01 01 00 5 2	PROGRAM PELAYANAN ADMINISTRASI PERKANTORAN	6.998.913.000,00	6.864.587.000,00	(134.326.000,00)	(1,92)	
1.01 01 01 01 5 2	Penyediaan Jasa Surat Menyurat	12.000.000,00	12.000.000,00	0,00	0,00	
1.01 01 01 01 5 2 2	BELANJA BARANG DAN JASA	12.000.000,00	12.000.000,00	0,00	0,00	
1.01 01 01 02 5 2	Penyediaan Jasa Komunikasi, Sumber Daya Air dan Listrik	500.000.000,00	522.840.000,00	22.840.000,00	4,57	
1.01 01 01 02 5 2 2	BELANJA BARANG DAN JASA	500.000.000,00	522.840.000,00	22.840.000,00	4,57	
1.01 01 01 06 5 2	Penyediaan Jasa Pemeliharaan dan Perizinan Kendaraan Dinas/Operasional	15.000.000,00	15.000.000,00	0,00	0,00	

KODE REKENING	URAIAN	JUMLAH (Rp)		BERTAMBAH/BERKURANG		DASAR HUKUM
		3 SEBELUM PERUBAHAN	4 SETELAH PERUBAHAN	5 = 4 - 3 (Rp.)	6 (%)	
1	2					7
2.01 01 22 02 5 2 2	BELANJA BARANG DAN JASA	79.037.000,00	79.037.000,00	0,00	0,00	
2.01 01 22 03 5 2 2	Peningkatan sarana dan prasarana peryuluhan perikanan	54.526.000,00	104.815.000,00	50.289.000,00	92,23	
2.01 01 22 03 5 2 1	BELANJA PEGAWAI	465.000,00	0,00	(465.000,00)	(100,00)	
2.01 01 22 03 5 2 2	BELANJA BARANG DAN JASA	61.000,00	420.000,00	359.000,00	588,52	
2.01 01 22 03 5 2 3	BELANJA MODAL	54.000.000,00	104.395.000,00	50.395.000,00	93,32	
2.01 01 23 00 5 2	PROGRAM PENINGKATAN PEMASARAN HASIL PRODUKSI PETERNAKAN	1.344.791.000,00	1.344.791.000,00	0,00	0,00	
2.01 01 23 15 5 2	Pembangunan / Rehabilitasi / Renovasi RPH Ruminansia	1.344.791.000,00	1.344.791.000,00	0,00	0,00	
2.01 01 23 15 5 2 1	BELANJA PEGAWAI	1.538.000,00	1.905.000,00	367.000,00	23,86	
2.01 01 23 15 5 2 2	BELANJA BARANG DAN JASA	20.212.000,00	22.490.000,00	2.278.000,00	11,27	
2.01 01 23 15 5 2 3	BELANJA MODAL	1.323.041.000,00	1.320.396.000,00	(2.645.000,00)	(0,20)	
2.01 01 30 00 5 2	PROGRAM PEMBINAAN DAN PENGEMBANGAN APARATUR	10.000.000,00	10.000.000,00	0,00	0,00	
2.01 01 30 04 5 2	Penataan sistem administrasi kenaikan pangkat otomatis PNS	10.000.000,00	10.000.000,00	0,00	0,00	
2.01 01 30 04 5 2 1	BELANJA PEGAWAI	7.515.000,00	8.955.000,00	1.440.000,00	19,16	
2.01 01 30 04 5 2 2	BELANJA BARANG DAN JASA	2.485.000,00	1.045.000,00	(1.440.000,00)	(57,95)	
	Jumlah Belajar	15.529.629.000,00	14.914.176.000,00	(615.453.000,00)	(3,96)	
	Surplus / Defisit	(15.195.159.000,00)	(14.607.831.000,00)	587.328.000,00	(3,87)	

  
 Plt. WALIKOTA SALATIGA  
 KEPALA BADAN KESATUAN BANGSA  
 POLITIK DAN PERLINDUNGAN  
 MASYARAKAT  
 PROVINSI JAWA TENGAH,

  
 ACHMAD ROFAI

LAMPIRAN IV  
 PERATURAN DAERAH KOTA SALATIGA  
 NOMOR 11 TAHUN 2016  
 TENTANG  
 PERUBAHAN ANGGARAN PENDAPATAN DAN  
 BELANJA DAERAH TAHUN ANGGARAN 2016

PEMERINTAH KOTA SALATIGA  
 REKAPITULASI PERUBAHAN BELANJA MENURUT URUSAN PEMERINTAH DAERAH, ORGANISASI  
 PROGRAM DAN KEGIATAN TAHUN ANGGARAN 2016

Kode	Uraian Urusan, Organisasi, Program Dan Kegiatan	Sebelum Perubahan					Sesudah Perubahan					Bertambah/ (Berkurang)	
		Jenis Belanja			Jumlah	Pegawai	Jenis Belanja			Jumlah	(Rp)	%	
		Pegawai	Barang Dan Jasa	Modal			Pegawai	Barang Dan Jasa	Modal				
1	2	3	4	5	6-3+4+5	7	8	9	10-7+8+9	11-10-6	12		
1	URUSAN WAJIB	52.113.839.000,00	187.846.940.000,00	261.778.192.000,00	501.738.971.000,00	53.456.475.000,00	229.540.193.000,00	332.206.205.000,00	615.202.873.000,00	113.463.902.000,00	22,61		
1 01	PENDIDIKAN	12.516.392.000,00	12.837.738.000,00	41.317.605.000,00	66.671.736.000,00	11.277.326.000,00	14.976.398.000,00	37.941.685.000,00	64.195.409.000,00	(2.476.327.000,00)	(3,71)		
1 01 01	Diras Pendidikan, Pemuda dan Olah Raga	12.051.317.000,00	11.912.297.000,00	40.943.606.000,00	64.907.220.000,00	10.787.837.000,00	13.981.371.000,00	37.477.685.000,00	62.246.893.000,00	(2.660.327.000,00)	(4,10)		
1 01 01 01	PROGRAM PELAYANAN ADMINISTRASI PERKANTORAN	4.995.895.000,00	1.988.652.000,00	14.366.000,00	6.998.913.000,00	4.985.165.000,00	1.871.224.000,00	8.198.000,00	6.864.587.000,00	(134.326.000,00)	(1,92)		
1 01 01 01 01	Penyediaan Jasa Surat Menyurat	0,00	12.000.000,00	0,00	12.000.000,00	0,00	12.000.000,00	0,00	12.000.000,00	0,00	0,00		
1 01 01 01 02	Penyediaan Jasa Komunikasi, Sumber Daya Air dan Listrik	0,00	500.000.000,00	0,00	500.000.000,00	0,00	522.840.000,00	0,00	522.840.000,00	22.840.000,00	4,57		
1 01 01 01 06	Penyediaan Jasa Pemeliharaan dan Perizinan Kendaraan Diras/Operasional	0,00	15.000.000,00	0,00	15.000.000,00	0,00	15.000.000,00	0,00	15.000.000,00	0,00	0,00		
1 01 01 01 10	Penyediaan Alat Tulis Kantor	7.700.000,00	585.838.000,00	0,00	593.538.000,00	6.825.000,00	388.575.000,00	0,00	395.400.000,00	(198.138.000,00)	(33,38)		
1 01 01 01 11	Penyediaan Barang Cetak dan Pergandaan	4.223.000,00	320.777.000,00	0,00	325.000.000,00	0,00	325.000.000,00	0,00	325.000.000,00	0,00	0,00		
1 01 01 01 12	Penyediaan Komponen Instalasi Listrik/Penerangan Bangunan Kantor	0,00	25.000.000,00	0,00	25.000.000,00	0,00	25.000.000,00	0,00	25.000.000,00	0,00	0,00		
1 01 01 01 14	Penyediaan Peralatan Rumah Tangga	552.000,00	48.190.000,00	1.258.000,00	50.000.000,00	1.020.000,00	46.994.000,00	1.258.000,00	49.272.000,00	(728.000,00)	(1,46)		

Kode	Uraian Urusan, Organisasi, Program Dan Kegiatan	Sebelum Perubahan						Setelah Perubahan			Bertambah/ (Berkurang)
		Jenis Belanja			Jumlah	Jenis Belanja			Jumlah		
		Pegawai	Barang Dan Jasa	Modal		Pegawai	Barang Dan Jasa	Modal			
1	2	3	4	5	6-3+4+5	7	8	9	10-7+8+9	11-10-6	12
2 01 01 30	PROGRAM PEMBINAAN DAN PENGEMBANGAN APARATUR	7.515.000,00	2.485.000,00	0,00	10.000.000,00	8.955.000,00	1.045.000,00	0,00	10.000.000,00	0,00	0,00
2 01 01 30 04	Perataan sistem administrasi kerangka pangkat otomatis PNS	7.515.000,00	2.485.000,00	0,00	10.000.000,00	8.955.000,00	1.045.000,00	0,00	10.000.000,00	0,00	0,00
	Jumlah	53.210.298.000,00	191.145.223.000,00	266.988.043.000,00	511.343.564.000,00	54.293.263.000,00	232.954.166.000,00	336.851.044.000,00	624.098.473.000,00	112.754.909.000,00	22,05

Plt. WALIKOTA SALATIGA  
 KEPALA BADAN KESATUAN BANGSA  
 POLITIK DAN PERLINDUNGAN  
 MASYARAKAT  
 PROVINSI JAWA TENGAH,

  
 ACHMAD ROFAI

LAMPIRAN VI PERATURAN DAERAH KOTA SALATIGA  
 NOMOR II TAHUN 2016  
 TENTANG  
 PERUBAHAN ANGGARAN PENDAPATAN DAN  
 BELANJA DAERAH TAHUN ANGGARAN 2016

PEMERINTAH KOTA SALATIGA  
 DAFTAR JUMLAH PEGAWAI PER GOLONGAN DAN PER JABATAN  
 TAHUN ANGGARAN 2016

GOLONGAN / RUANG	ESELON					NON ESELON		
	I	II	III	IV	V	TENAGA FUNGSIONAL	STAF	JUMLAH
Golongan IV/e	-	-	-	-	-	-	-	-
Golongan IV/d	-	1	-	-	-	5	-	6
Golongan IV/c	-	19	-	-	-	8	-	27
Golongan IV/b	-	5	42	-	-	40	2	89
Golongan IV/a	-	-	54	20	-	891	7	972
Jumlah Golongan IV	-	25	96	20	-	944	9	1.094
Golongan III/d	-	-	14	195	-	306	25	540
Golongan III/c	-	-	2	193	-	246	67	508
Golongan III/b	-	-	-	45	-	306	384	735
Golongan III/a	-	-	-	-	-	148	206	354
Jumlah Golongan III	-	-	16	433	-	1.006	682	2.137
Golongan II/d	-	-	-	-	-	109	179	288
Golongan II/c	-	-	-	-	-	123	226	349
Golongan II/b	-	-	-	-	-	19	196	215
Golongan II/a	-	-	-	-	-	2	98	100
Jumlah Golongan II	-	-	-	-	-	253	699	952
Golongan I/d	-	-	-	-	-	-	48	48
Golongan I/c	-	-	-	-	-	-	50	50
Golongan I/b	-	-	-	-	-	-	60	60
Golongan I/a	-	-	-	-	-	-	12	12
Jumlah Golongan I	-	-	-	-	-	-	170	170
Total	-	25	112	453	-	2.203	1.560	4.353

9 Pt. WALIKOTA SALATIGA  
 KEPALA BADAN KESATUAN BANGSA  
 POLITIK DAN PERLINDUNGAN  
 MASYARAKAT  
 PROVINSI JAWA TENGAH, M

  
 ACHMAD ROFAI

LAMPIRAN V  
 PERATURAN DAERAH KOTA SALATIGA  
 NOMOR // TAHUN 2016  
 TENTANG  
 PERUBAHAN ANGGARAN PENDAPATAN DAN  
 BELANJA DAERAH TAHUN ANGGARAN 2016

REKAPITULASI BELANJA DAERAH UNTUK KESELARASAN DAN KETERPADUAN URUSAN  
 PEMERINTAHAN DAERAH DAN FUNGSI DALAM KERANGKA PENGELOLAAN  
 KEUANGAN NEGARA  
 TAHUN ANGGARAN 2016

KODE	URAIAN	Jumlah Sebelum Perubahan	Jumlah Setelah Perubahan	Bertambah / Berkurang	
				Jumlah (Rp)	%
1	2	3	4	5 = 4 - 3	6
01	PELAYANAN UMUM	157.749.600.000.00	333.625.160.000.00	175.875.560.000.00	111.49
01 1 06	Perencanaan Daerah	8.896.405.000.00	9.094.955.000.00	198.550.000.00	2.23
01 1 20	Otonomi Daerah, Pemerintahan Umum, Ad. Keu. Daerah, Peringkat Daerah, Kepegawaian Daerah dan Persandian	148.853.195.000.00	324.530.205.000.00	175.677.010.000.00	118.02
03	KETERTIBAN DAN KETENTRAMAN	14.753.839.000.00	17.397.712.000.00	2.643.873.000.00	17.92
03 1 19	Kesatuan Bangsa dan Politik Dalam Negeri	14.753.839.000.00	17.397.712.000.00	2.643.873.000.00	17.92
04	EKONOMI	66.122.864.000.00	59.668.091.000.00	(6.454.773.000.00)	(9.76)
04 1 07	Perhubungan, Komunikasi, Kebudayaan dan Pariwisata	20.225.211.000.00	12.665.484.000.00	(7.559.727.000.00)	(37.38)
04 1 14	Pemberdayaan Perempuan dan Perlindungan Anak, KB dan Keluarga Sejahtera, Permas dan Desa	8.568.765.000.00	9.529.533.000.00	960.768.000.00	11.21
04 1 15	Koperasi dan Usaha Kecil Menengah, Perdagangan, Industri	16.972.844.000.00	17.660.390.000.00	687.546.000.00	4.05
04 1 16	Penanaman Modal	4.826.415.000.00	4.898.508.000.00	72.093.000.00	1.49
04 2 01	Pertanian, Kelautan dan Perikanan	15.529.629.000.00	14.914.176.000.00	(615.453.000.00)	(3.96)
05	LINGKUNGAN HIDUP	121.899.728.000.00	129.206.078.000.00	7.306.350.000.00	5.99
05 1 05	Perumahan, Penataan Ruang	116.674.248.000.00	123.307.727.000.00	6.633.479.000.00	5.69
05 1 08	Lingkungan Hidup	5.225.480.000.00	5.898.351.000.00	672.871.000.00	12.88
06	PERUMAHAN DAN FASILITAS UMUM	76.084.043.000.00	118.265.695.000.00	42.181.652.000.00	55.44
06 1 03	Pekerjaan Umum	76.084.043.000.00	118.265.695.000.00	42.181.652.000.00	55.44
07	KESEHATAN	205.915.004.000.00	262.419.620.000.00	56.504.616.000.00	27.44
07 1 02	Kesehatan	205.915.004.000.00	262.419.620.000.00	56.504.616.000.00	27.44
10	PENDIDIKAN	300.670.737.000.00	298.620.923.000.00	(2.049.814.000.00)	(0.68)
10 1 01	Pendidikan	300.670.737.000.00	298.620.923.000.00	(2.049.814.000.00)	(0.68)
11	PERLINDAUNGAN SOSIAL	12.997.661.000.00	14.243.253.000.00	1.245.592.000.00	9.58
11 1 10	Kependudukan dan Catatan Sipil	4.622.647.000.00	5.321.903.000.00	699.256.000.00	15.13
11 1 13	Sosial, ketenagakerjaan, Pemuda dan OR, Ketransmigrasian.	8.375.014.000.00	8.921.350.000.00	546.336.000.00	6.52
	Jumlah	956.193.476.000.00	1.233.446.532.000.00	277.253.056.000.00	29.00

Pt. WALIKOTA SALATIGA  
 KEPALA BADAN KESATUAN BANGSA  
 POLITIK DAN PERLINDUNGAN  
 MASYARAKAT  
 ? PROVINSI JAWA TENGAH,

ACHMAD ROFAI


LAMPIRAN VII PERATURAN DAERAH  
 NOMOR 11 TAHUN 2016.  
 TENTANG  
 PERUBAHAN ANGGARAN PENDAPATAN DAN BELANJA DAERAH  
 TAHUN ANGGARAN 2016

DAFTAR KEGIATAN-KEGIATAN TAHUN ANGGARAN SEBELUMNYA YANG BELUM DISELESAIKAN DAN  
 DIANGGARKAN KEMBALI DALAM TAHUN ANGGARAN 2016

NO	KODE REKENING	JUDUL KEGIATAN	Jumlah Anggaran Tahun 2015 (Rp.)		Jumlah Realisasi sampai dengan akhir TA 2015	Jumlah sisa Anggaran yang dianggarkan dalam TA 2016	
			APBD TA 2015	Perubahan APBD TA 2015		APBD	Perubahan APBD
1	2	3	4	5	6	7	8
1	1.08.01.24.07	Pembangunan Taman Rekreasi	1.340.000.000	1.334.500.000	909.975.000	424.525.000	
2	1.03.01.17.03	Pembangunan turap/talud/bronjong	1.995.930.000	1.995.930.000	1.749.285.000	246.645.000	
3	1.01.01.02.07	Pengadaan perlengkapan gedung kantor	204.000.000	520.519.000	353.897.000	166.622.000	
4	1.01.01.03.02	Pengadaan Pakaian Dinas beserta Perlengkapannya	679.530.000	897.780.000	342.780.000	555.000.000	
5	1.01.01.15.01	Pembangunan gedung sekolah	318.275.000	318.275.000	-	318.275.000	
6	1.01.01.16.05	Pembangunan Laboratorium dan ruang praktikum sekolah	2.533.175.000	494.723.000	53.142.000	441.581.000	
7	1.01.01.16.12	Pembangunan Perpustakaan sekolah	130.000.000	369.354.000	246.304.000	123.050.000	
8	1.01.01.16.14	Pembangunan sarana air bersih dan sanitary	4.064.838.000	1.984.412.000	1.870.412.000	114.000.000	
9	1.01.01.16.18	Pengadaan Alat Praktikum dan Peraga Siswa	4.641.852.000	2.503.814.000	1.535.928.000	967.886.000	
10	1.01.01.16.44	Rehabilitasi Sedang/Berat Ruang Kelas Sekolah	10.699.788.000	674.104.000	588.096.000	86.008.000	
11	1.01.01.16.63	Penyediaan Bantuan Operasional Sekolah ( BOS ) jenjang SD/MI/SDLB dan	7.590.628.000	7.590.628.000	7.138.119.000	452.509.000	
12	1.01.01.16.69	Pembinaan kelembagaan dan manajemen sekolah dengan penerapan manajemen	600.000.000	634.673.000	600.000.000	34.673.000	
13	1.01.01.16.72	Pengembangan Materi Belajar Mengajar dan Metode Pembelajaran dengan	774.805.000	19.347.124.000	-	19.347.125.000	
14	1.01.01.16.85	Pembelajaran Wisata Edukasi	15.000.000	15.000.000	10.970.000	4.030.000	
15	1.01.01.17.05	Pembangunan Laboratorium dan ruang praktikum sekolah	2.266.025.000	2.283.950.000	872.674.000	1.411.276.000	
16	1.01.01.17.09	Pembangunan Taman, Lapangan Upacara dan Fasilitas Parkir	915.400.000	914.825.000	761.275.000	153.550.000	
17	1.01.01.17.12	Pembangunan Perpustakaan sekolah	985.586.000	988.486.000	501.350.000	487.136.000	
18	1.01.01.17.15	Pengadaan Buku-Buku dan Alat Tulis Siswa	587.494.200	715.809.000	207.693.000	508.116.000	
19	1.01.01.17.18	Pengadaan Alat Praktikum dan Peraga Siswa	3.298.907.000	4.106.674.000	3.528.221.000	578.453.000	
20	1.01.01.17.61	Penyediaan Bantuan Operasional Manajemen Mutu ( BOMM )	250.000.000	250.000.000	225.000.000	25.000.000	
21	1.01.01.17.67	Penyebarluasan dan Sosialisasi berbagai Informasi pendidikan menengah	545.000.000	661.119.000	621.119.000	40.000.000	
22	1.01.01.18.06	Penyediaan sarana da prasarana Pendidikan Non Formal	12.500.000.000	12.500.000.000	1.236.418.000	11.263.582.000	
23	1.01.01.20.01	Pelaksanaan Sertifikasi Pendidik	65.000.000	94.384.000	69.944.000	24.440.000	

NO	KODE REKENING	JUDUL KEGIATAN	Jumlah Anggaran Tahun 2015 (Rp.)		Jumlah Realisasi sampai dengan akhir TA 2015	Jumlah sisa Anggaran yang dianggarkan dalam TA 2016	
			APBD TA 2015	Perubahan APBD TA 2015		APBD	Perubahan APBD
1	2	3	4	5	6	7	8
24	1.01.01.20.13	Penyelenggaraan Pelatihan Pendidik da Tenaga Kependidikan Formal	30.000.000	140.000.000	119.255.000	20.745.000	
25	1.01.01.21.02	Peningkatan pembangunan sarana dan prasarana olahraga	2.583.600.000	2.628.600.000	1.853.100.000	775.500.000	
26	1.01.01.22.01	Pelaksanaan evaluasi hasil kinerja bidang pendidikan	55.000.000	55.000.000	35.000.000	20.000.000	
27	1.01.01.22.10	Peningkatan Kegiatan Kepramukaan	100.000.000	100.000.000	82.367.000	17.633.000	
28	1.06.01.15.08	Pengembangan peningkatan kapasitas iptek sistem produksi	50.000.000	112.787.000	57.332.000	55.455.000	
29	1.06.01.15.10	Rapat Koordinasi Tentang Rencana Tata Ruang	275.000.000	275.000.000	161.000.000	114.000.000	
30	1.06.01.19.01	Koordinasi Penyelesaian Permasalahan Penanganan Sampah Perkotaan	150.000.000	150.000.000	5.000.000	145.000.000	
31	1.06.01.19.02	Koordinasi Penyelesaian Permasalahan Transportasi Perkotaan	150.000.000	150.000.000	5.000.000	145.000.000	
32	1.06.01.19.05	Koordinasi Perencanaan Penanganan Pusat-Pusat Industri	150.000.000	150.000.000	5.000.000	145.000.000	
33	1.20.05.02.05	Pengadaan kendaraan dinas/operasional	2.236.200.000	8.670.700.000	6.050.700.000	2.620.000.000	
34	1.05.01.15.02	Penyediaan prasarana dan sarana pengelolaan persampahan	5.423.000.000	5.964.000.000	5.417.600.000	546.400.000	
35	1.05.01.02.42	Rehabilitasi Sedang/Berat Gedung Kantor	4.873.000.000	3.795.050.000	1.840.520.000	1.954.530.000	
36	1.05.01.02.03	Pembangunan Gedung Kantor	31.740.000.000	30.981.580.000	5.506.295.000	25.475.285.000	
37	1.05.01.02.12	Pembangunan Pusat Rehabilitasi Akibat Dampak Rokok	3.238.510.000	3.243.510.000	-	3.243.510.000	
38	1.05.01.16.02	Penyediaan sarana air bersih dan sanitasi dasar terutama bagi masyarakat miskin	2.849.844.000	2.981.844.000	2.679.569.000	302.275.000	
39	1.05.01.17.02	Fasilitas pembangunan prasarana da sarana dasar permukiman berbasis	3.928.149.000	4.058.149.000	2.677.280.000	1.380.869.000	
40	1.05.01.24.05	Penataan RTH	5.532.075.000	5.642.075.000	4.908.425.000	733.650.000	
41	1.05.01.17.02	Pembangunan Sarana Prasarana Ketenagalistrikan	8.540.000.000	2.718.000.000	907.600.000	1.810.400.000	
JUMLAH TOTAL			128.905.611.200	133.012.378.000	55.733.645.000	77.278.734.000	

9  
 Pt. WALIKOTA SALATIGA  
 KEPALA BADAN KESATUAN BANGSA POLITIK  
 DAN PERLINDUNGAN MASYARAKAT  
 PROVINSI JAWA TENGAH,


  
 ACHMAD ROFAI

LAMPIRAN VIII PERATURAN DAERAH  
 NOMOR 11 TAHUN 2016  
 TENTANG  
 PERUBAHAN ANGGARAN PENDAPATAN DAN  
 BELANJA DAERAH TAHUN ANGGARAN 2016

DAFTAR PINJAMAN DAERAH DAN OBLIGASI DAERAH  
 TAHUN ANGGARAN 2016

NO	SUMBER PINJAMAN DAERAH	DASAR HUKUM PINJAMAN/ OBLIGASI	TANGGAL/TH PERJANJIAN PINJAMAN/OBLI GASI	JUMLAH PINJAMAN/NILAI NOMINAL OBLIGASI (Rp/Vatas)	JANGKA WAKTU PINJAMAN (TAHUN)	PERSENTASE BUNGA PINJAMAN %	TUJUAN PENGGUNAAN PINJAMAN	JUMLAH REALISASI PEMBAYARAN TAHUN INI		JUMLAH SISA PEMBAYARAN	
								POKOK PINJAMAN DAERAH (Rp)	BUNGA (Rp)	POKOK PINJAMAN DAERAH (Rp)	BUNGA (Rp)
1	2	3	4	5	6	7	8	9	10	11	12
	NIHIL	NIHIL	NIHIL	NIHIL	NIHIL	NIHIL	NIHIL	NIHIL	NIHIL	NIHIL	NIHIL
<b>JUMLAH</b>								-	-	-	-

9 Pt. WALIKOTA SALATIGA  
 KEPALA BADAN KESATUAN BANGSA  
 POLITIK DAN PERLINDUNGAN  
 MASYARAKAT  
 PROVINSI JAWA TENGAH,

  
 ACHMAD ROMAI